

STAVEBNÍK :	<b>Správa železniční dopravní cesty, s. o.</b> IČO: 70994234, Dlážděná 1003/7, Nové Město, 110 00 Praha 1	GENERÁLNÍ PROJEKTANT :	
PROJEKTANT ČÁSTI/PROFESE :	<b>A 3 PROJEKT, s.r.o.</b> J. V. Sládka 699 391 81 Veselí nad Lužnicí IČO: 26046920 tel.: +420 381 582 202 e-mail: a3projekt@a3projekt.cz		<b>A 3 PROJEKT, s.r.o.</b> J. V. Sládka 699 391 81 Veselí nad Lužnicí IČO: 26046920 tel.: +420 381 582 202 e-mail: a3projekt@a3projekt.cz

PROJEKT :  
**„TOA POINT NRZO“ - SO 02 - Domažlice - město**

STUPEŇ :	<b>PROJEKT (P)</b>	ČÁST/PROFESE :	<b>SČ</b>
OBSAH/VÝKRES :			

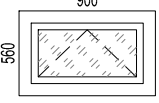
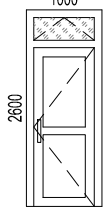
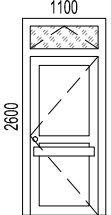
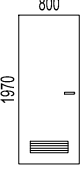
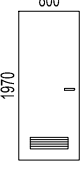
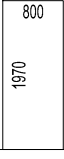




## SO 02.1 - SPECIFIKACE VÝROBKŮ

KÓD/ČÍSLO VÝKRESU/PŘÍLOHY :

**E.2.1.b.8.**

VYPRACOVAL :	DATUM AKTUALIZACE :	MĚŘÍTKO :	ZODPOVĚDNÝ PROJEKTANT :
	30.01.2018	-	ING. JAROSLAV HEJL
Jan Potměšil, DiS.	ZAKÁZKA:	VÝTISK :	
	31-2016		
SOUBOR :	SO 02_Domažlice - město.dwg		

# SO 02.1 - SPECIFIKACE ZÁMEČNICKÝCH VÝROBKŮ Z x

Ozn.	POPIS VÝROBKU	ROZMĚRY b x h [ mm ]	GRAFICKÉ SCHÉMA	POVRCHOVÁ ÚPRAVA BAREVNÝ ODSŤÍN	POČET [ks]
03	OKNO PLASTOVÉ JEDNOKŘÍDLÉ, SKLÁPĚCÍ, $U_w$ max 1,0 W/m <sup>2</sup> K RÁM DLE ČSN EN 12608 Třída A, $U_f$ max 0,96 W/m <sup>2</sup> K ZASKLENÍ ČIRÉ, Z EXTERIÉRU I INTERIÉRU VSG 33.2 KOVÁNÍ CELOOBVODOVÉ S BEZPEČNOSTNÍMI PRVKY, OKENNÍ KLIKA PRO 2 POLOHY TĚSNĚNÍ CELOOBVODOVÉ DORAZOVÉ V RÁMU A KŘÍDLE	SKLADEBNÝ: 900 x 560		PLOCHY VIDITELNÉ  Z EXTERIÉRU DEKOR ZLATÝ DUB Z INTERIÉRU ŠEDÉ	5
Z1	VNĚJŠÍ KOVOVÁ SESTAVA S NADSVĚTLÍKEM, $U_d$ max 1,7 W/m <sup>2</sup> K, BEZPEČNOSTNÍ TŘÍDA RC2, DVEŘE JEDNOKŘÍDLÉ OTOČNÉ PRAVÉ, PLNÉ, NADSVĚTLÍK SKLOPNÝ ZASKLENÍ ČIRÉ, Z EXTERIÉRU VSG 33.4, Z INTERIÉRU VSG 33.2 OTVÍRÁNÍ ELEKTRONICKÝM PŘÍSTUPOVÝM SYSTÉMEM S MINCOVNIKEM URČENÝM PRO INSTALACI DO STĚNY NA SYSTÉM NAPOJENO OVLÁDÁNÍ OSVĚTLENÍ A VZT OTEVÍRÁNÍ NADSVĚTLÍKU PÁKOVÝM OVLADAČEM KOVÁNÍ CELOOBVODOVÉ S BEZPEČNOSTNÍMI PRVKY, ROZETOVÉ BEZPEČNOSTNÍ MATNÝ NEREZ, ZÁMEK S CYLINDRICKOU VLOŽKOU, OBOUSTRANNÉ SVISLÉ MADLO DÉLKY 300 mm, SAMOZAVÍRAČ S ARETAČNÍM RAMÍNKEM TĚSNĚNÍ CELOOBVODOVÉ DORAZOVÉ V RÁMU A KŘÍDLE OPATŘENO PŘÍSLUŠNÝM HMATNÝM ŠTÍTKEM UMÍSTĚNÝM 200 mm NAD MADLEM	SKLADEBNÝ: 1000 x 2600 JMENOVIÝ: 800 x 2100		DVEŘE LAKOVANÉ BÍLÉ  MADLO NEREZOVÉ, MATNÉ	LEVÉ: 0 PRAVÉ: 2
Z2	VNĚJŠÍ KOVOVÁ SESTAVA S NADSVĚTLÍKEM, $U_d$ max 1,7 W/m <sup>2</sup> K, BEZPEČNOSTNÍ TŘÍDA RC2, DVEŘE JEDNOKŘÍDLÉ OTOČNÉ PRAVÉ, PLNÉ, NADSVĚTLÍK SKLOPNÝ ZASKLENÍ ČIRÉ, Z EXTERIÉRU VSG 33.4, Z INTERIÉRU VSG 33.2 OTVÍRÁNÍ ELEKTRONICKÝM PŘÍSTUPOVÝM SYSTÉMEM S MINCOVNIKEM URČENÝM PRO INSTALACI DO STĚNY NA SYSTÉM NAPOJENO OVLÁDÁNÍ OSVĚTLENÍ A VZT OTEVÍRÁNÍ NADSVĚTLÍKU PÁKOVÝM OVLADAČEM KOVÁNÍ CELOOBVODOVÉ S BEZPEČNOSTNÍMI PRVKY, ROZETOVÉ BEZPEČNOSTNÍ MATNÝ NEREZ, ZÁMEK S CYLINDRICKOU VLOŽKOU NHZC 1 (EUROZÁMEK), VODOROVNÉ DVEŘNÍ MADLO VNĚ I UVNITŘ, SAMOZAVÍRAČ PRO INVALIDY S ARETAČNÍM RAMÍNKEM TĚSNĚNÍ CELOOBVODOVÉ DORAZOVÉ V RÁMU A KŘÍDLE OPATŘENO PŘÍSLUŠNÝM HMATNÝM ŠTÍTKEM UMÍSTĚNÝM 200 mm NAD MADLEM	SKLADEBNÝ: 1100 x 2600 JMENOVIÝ: 900 x 2100		DVEŘE LAKOVANÉ BÍLÉ  MADLO NEREZOVÉ, MATNÉ	LEVÉ: 1 PRAVÉ: 0
Z3	DVEŘE OCELOVÉ TYPOVÉ POLODŘÁŽKOVÉ JEDNOKŘÍDLÉ OTOČNÉ, PLNÉ HLADKÉ, JÁDRO NA BÁZI DŘEVA KOVÁNÍ ŠTÍTOVÉ BROUŠENÝ NEREZ, WC KLIKA - KLIKA, ZADLABACÍ ZÁMEK SE ZAJIŠŤUJÍCÍ PÁČKOU A UKAZATELEM, 1 x NEREZOVÁ VĚTRACÍ DVEŘNÍ MŘÍŽKA 500 x 150 mm	800 x 1970		LAKOVANÉ ŠEDÉ  MADLO NEREZOVÉ, MATNÉ	LEVÉ: 2 PRAVÉ: 1
Z4	DVEŘE OCELOVÉ TYPOVÉ POLODŘÁŽKOVÉ JEDNOKŘÍDLÉ OTOČNÉ, PLNÉ HLADKÉ, JÁDRO NA BÁZI DŘEVA KOVÁNÍ ŠTÍTOVÉ BROUŠENÝ NEREZ, KLIKA - KLIKA, ZADLABACÍ ZÁMEK PZ S CYLINDRICKOU VLOŽKOU, 1 x NEREZOVÁ VĚTRACÍ DVEŘNÍ MŘÍŽKA 500 x 150 mm	800 x 1970		LAKOVANÉ ŠEDÉ  MADLO NEREZOVÉ, MATNÉ	LEVÉ: 0 PRAVÉ: 1
Z5	OCELOVÁ ZÁRUBEŇ TYPOVÁ JEDNODÍLNÁ, SE TŘEMI PEVNÝMI ZÁVĚSY, BEZ TĚSNĚNÍ, PRO OTOČNÉ DVEŘE POLODŘÁŽKOVÉ DO STĚNY Z PÓROBETONOVÝCH TVÁRNIC, ÚSTÍ ŠÍŘE 150 mm	800 x 1970		ODSTÍN: ŠEDÁ	LEVÉ: 1 PRAVÉ: 2
Z6	OCELOVÁ ZÁRUBEŇ TYPOVÁ JEDNODÍLNÁ, SE TŘEMI PEVNÝMI ZÁVĚSY, BEZ TĚSNĚNÍ, PRO OTOČNÉ DVEŘE POLODŘÁŽKOVÉ DO STĚNY Z PÓROBETONOVÝCH TVÁRNIC, ÚSTÍ ŠÍŘE 100 mm	800 x 1970		ODSTÍN: ŠEDÁ	LEVÉ: 1 PRAVÉ: 0
Z7	CÍLOVÁ TABULE ORIENTAČNÍHO SYSTÉMU S PIKTOGRAMEM: WC ŽENY PODKLAD: FeZn PLECH tl. 1,0 mm, ČINNÁ PLOCHA: CELOPLOŠNÁ DIGITÁLNĚ POTIŠTĚNÁ LAMINOVANÁ FÓLIE	240 x 240		PODKLAD: RAL 5010 PIKTOGRAM: RAL 9003	1
Z8	CÍLOVÁ TABULE ORIENTAČNÍHO SYSTÉMU S PIKTOGRAMEM: WC MUŽI PODKLAD: FeZn PLECH tl. 1,0 mm, ČINNÁ PLOCHA: CELOPLOŠNÁ DIGITÁLNĚ POTIŠTĚNÁ LAMINOVANÁ FÓLIE	240 x 240		PODKLAD: RAL 5010 PIKTOGRAM: RAL 9003	1
Z9	CÍLOVÁ TABULE ORIENTAČNÍHO SYSTÉMU S PIKTOGRAMY: INVALIDÉ, PŘEBALOVACÍ PULT PODKLAD: FeZn PLECH tl. 1,0 mm, ČINNÁ PLOCHA: CELOPLOŠNÁ DIGITÁLNĚ POTIŠTĚNÁ LAMINOVANÁ FÓLIE	440 x 240		PODKLAD: RAL 5010 PIKTOGRAM: RAL 9003	1

## POZNÁMKY:

- PŘED VÝROBU ČI DODÁVKOU JEDNOTLIVÝCH VÝROBKŮ JE NUTNÉ PROVÉST JEJICH ZAMĚŘENÍ PŘÍMO NA STAVBĚ
- GRAFICKÉ SCHÉMA VNĚJŠÍCH VÝPLNÍ OTVORŮ JE Z POHLEDU Z EXTERIÉRU
- HMATNÉ ŠTÍTKY A TABULE ORIENTAČNÍHO SYSTÉMU BUDOU PROVEDENY A UMÍSTĚNÝ V SOULADU SMĚRNICÍ SŽDC Č. 118 (VČETNĚ GRAFICKÉHO MANUÁLU)
- BAREVNÉ ŘEŠENÍ POVRCHŮ VÝROBKŮ BUDE PŘED JEJICH OBJEDNÁNÍM ODSOUHLASENO A POTVRZENO ODPOVĚDNÝM ZÁSTUPCEM INVESTORA

Ozn.	POPIS VÝROBKU	ROZMĚRY b x h [ mm]	GRAFICKÉ SCHÉMA	POVRCHOVÁ ÚPRAVA BAREVNÝ ODSŤÍN	POČET [ks]
Z10	KOVOVÝ PIKTOGRAM OZNAČENÍ: PŘEBALOVACÍ MÍSTNOST LEPENÝ K PODKLADU VÝROBCE např.: SANELA spol. s r.o.	120 x 120		MATNÁ NEREZ	1
Z11	KOVOVÉ MADLO NÁSTĚNNÉ ŽÁROVÉ ZINKOVANÉ MADLO ČTYŘHRANNÉ 40 x 40 mm VE VÝŠCE 900 mm DLE SPÁDU ZPEVNĚNÉ PLOCHY KOTVENÍ DO STĚNY KOVOVÝMI KONZOLAMI Z OHYBANÉ TYČOVINY Ø20 mm ZAKOTVENÉ DO STĚNY CHEMICKOU KOTVOU CELKOVÁ HMOTNOST: 5,7 kg	VÝŠKA: 90 mm  DÉLKA: 1,36 m		NÁTĚR PRO KOVOVÉ PRVKY  ODSTÍN: KRÁLOVSKÁ MODŘ (PANTONE 286 C)	1
Z12	KOVOVÉ ZÁBRADLÍ MĚSTSKÉHO TYPU ŽÁROVĚ ZINKOVANÉ, TVARU "L", ROZM. 2,04 x 3,985 m HORNÍ MADLO ČTYŘHRANNÉ 40 x 40 mm, VE VÝŠCE 900 mm SPODNÍ MADLO ČTYŘHRANNÉ 40 x 40 mm, VE VÝŠCE 750 mm VODÍČI TYČ ČTYŘHRANNÁ 40 x 40 mm VE VÝŠCE 150 mm VÝPLŇ SVISLÁ - TYČ ČTYŘHRANNÁ 20 x 20 mm á 100 mm SVISLÉ SLOUPKY ČTYŘHRANNÉ 40 x 40 mm KOTVENÉ PŘES PLATLI 150 x 150 x 10 mm CHEM. KOTVAMI 4 x CHM12 CELKOVÁ HMOTNOST: 96,9 kg	VÝŠKA: 900 mm  DÉLKA: 5,43 m		NÁTĚR PRO KOVOVÉ PRVKY  ODSTÍN: KRÁLOVSKÁ MODŘ (PANTONE 286 C)	1

POZNÁMKY:

- PŘED VÝROBOU ČI DODÁVKOU JEDNOTLIVÝCH VÝROBKŮ JE NUTNÉ PROVÉST JEJICH ZAMĚŘENÍ PŘÍMO NA STAVBĚ
- BAREVNÉ ŘEŠENÍ POVRCHŮ VÝROBKŮ BUDE PŘED JEJICH OBJEDNÁNÍM ODSOUHLASENO A POTVRZENO ODPOVĚDNÝM ZÁSTUPCEM INVESTORA

SO 01.1 - SPECIFIKACE KLEMPÍŘSKÝCH VÝROBKŮ K x

Ozn.	POPIS VÝROBKU	ROZVINUTÁ ŠÍŘKA [ mm]	GRAFICKÉ SCHÉMA	POVRCHOVÁ ÚPRAVA BAREVNÝ ODSŤÍN	MNOŽSTVÍ	JEDNOTKA
K01	VNĚJŠÍ PARAPETNÍ PLECH, dl. 900 mm ŽÁROVĚ ZINKOVANÝ OCELOVÝ PLECH S POVRCHOVOU ÚPRAVOU, tl. 0,8 mm VČETNĚ PLASTOVÝCH ZAKONČOVACÍCH LIŠŤ	300		TMAVĚ HNĚDÁ	5	ks
PARAPETNÍ PLECH RŠ 300 mm CELKOVÁ DÉLKA					4,5	m

POZNÁMKY:

- PŘED VÝROBOU ČI DODÁVKOU JEDNOTLIVÝCH VÝROBKŮ JE NUTNÉ PROVÉST JEJICH ZAMĚŘENÍ PŘÍMO NA STAVBĚ
- UVEDENÉ MNOŽSTVÍ JE BEZ ZTRATNĚHO
- ČSN 73 2610 Navrhování klepířských konstrukcí

## SO 01.1 - SPECIFIKACE VÝROBKŮ VYBAVENÍ V DOTČENÝCH MÍSTNOSTECH

POPIS VÝROBKU	MATERIÁL	POČET [ks]
MADLO, SKLOPNÉ DÉLKA 800 mm, KOTVENÉ DO INSTALAČNÍ PŘEDSTĚNY	NEREZ, MATNÁ	1
MADLO, PEVNÉ, NÁSTĚNNÉ, TVARU "L" ROZMĚR 700 x 700 mm	NEREZ, MATNÁ	1
CELOKOVÝ OSOUŠEČ RUKOU S INFRASNÍMAČEM, NÁSTĚNNÝ, PROVEDENÍ ANTIVANDAL	NEREZ, MATNÁ	3
DÁVKOVAČ TEKUTÉHO MÝDLA, NÁSTĚNNÝ, BEZDOTYKOVÝ, PROVEDENÍ ANTIVANDAL	NEREZ, MATNÁ	3
ZÁSOBNÍK TOALETNÍHO PAPIRU, NÁSTĚNNÝ, UZAMYKATELNÝ, PROVEDENÍ ANTIVANDAL	NEREZ, MATNÁ	3
SADA PRO ČIŠTĚNÍ TOALETY, NÁSTĚNNÁ - KARTÁČ + DRŽÁK	NEREZ, MATNÁ	3
ODPADKOVÝ KOŠ, NÁSTĚNNÝ, UZAMYKATELNÝ, OBJEM 25 l	NEREZ, MATNÁ	3
ODPADKOVÝ KOŠ NA HYGIENICKÉ POTŘEBY, NÁSTĚNNÝ, UZAVÍRATELNÝ	NEREZ, MATNÁ	1
ZÁSOBNÍK NA HDPE HYGIENICKÉ SÁČKY, NÁSTĚNNÝ, UZAMYKATELNÝ	NEREZ, MATNÁ	2
DVOJHÁČEK NA ODĚV, NÁSTĚNNÝ	NEREZ, MATNÁ	3
ZRCADLO, NÁSTĚNNÉ, ROZMĚR 800 x 1000 mm, LEPENÉ K PODKLADU	TVRZENÉ PLE x ISKLO	2
ZRCADLO PRO TĚL. POSTIŽENÉ, NÁSTĚNNÉ, SKLOPNÉ, ROZMĚR 450 x 600 mm	NEREZOVÉ	1
KOVOVÁ SKŘÍŇ PRO ÚKLIDOVÉ POTŘEBY, UZAMYKATELNÁ ROZMĚR 900 x 400 mm, VÝŠKA 1950 mm	LAKOVANÝ POZINK RAL 7035	1
PŘEBALOVACÍ PULT, SKLOPNÝ, POLYETHYLENOVÝ, NOSNOST min. 100 kg, ROZMĚR 830 x 550 mm	POLYETHYLEN	1

### POZNÁMKY:

- KONKRÉTNÍ VÝROBEK BUDE PŘED OBJEDNÁNÍM ODSOUHLASEN ODPOVĚDNÝM ZÁSTUPCEM INVESTORA
- UZAMYKATELNÉ ZÁSOBNÍKY BUDOU NA STEJNÝ TYP KLÍČE